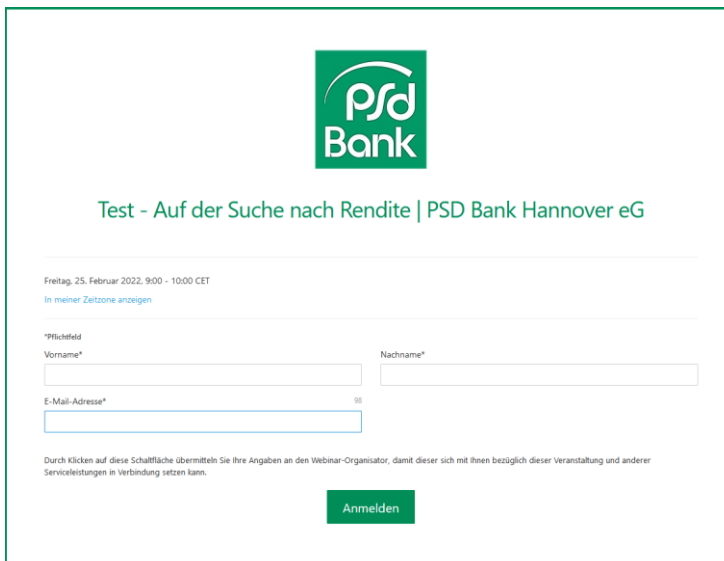


## Anmeldung zu und Teilnahme an einem Webinar mit GoToWebinar

### 1. Anmeldung zu einem Webinar mit GoToWebinar


- Öffnen Sie Ihre GoToWebinar-Einladungs-E-Mail oder richten Sie Ihre Kamera auf den QR-Code .
- Klicken Sie auf den gelben Button „GoToWebinar“ und füllen Sie das Anmeldeformular(Bild 1) aus. Zum Absenden Ihrer Anmeldung den Button „Anmelden“ klicken.Sobald Sie sich erfolgreich angemeldet haben, wird eine Seite mit der Bestätigung angezeigt (Bild 2).
- In Ihrer Bestätigungsbenachrichtigung finden Sie ein paar Tipps, wie Sie Ihre Teilnahme am Webinar so reibungslos wie möglich gestalten können (z.B. Eintragung in Ihrem Kalender, Systemprüfung, Stornierung)
- Nutzen Sie keinen der aufgeführten Kalender, nicht schlimm, wir erinnern Sie per Mail an Ihre Teilnahme zum Webinar

Bild 1



The screenshot shows a registration form for a webinar. At the top is the PSD Bank logo. Below it is the title "Test - Auf der Suche nach Rendite | PSD Bank Hannover eG". The event details are "Freitag, 25. Februar 2022, 9:00 - 10:00 CET" with a link "In meiner Zeitzone anzeigen". The form has three input fields: "Vorname\*" (marked as a required field), "Nachname\*", and "E-Mail-Adresse\*" (with a small icon to the right). Below the fields is a disclaimer: "Durch Klicken auf diese Schaltfläche übermitteln Sie Ihre Angaben an den Webinar-Organisator, damit dieser sich mit Ihnen bezüglich dieser Veranstaltung und anderer Serviceleistungen in Verbindung setzen kann." At the bottom is a green button labeled "Anmelden".

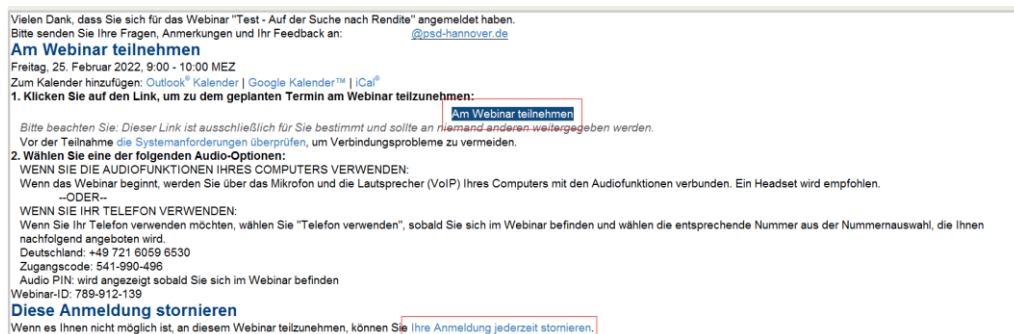
Bild 2



## 2. Teilnahme am Webinar mit GoToWebinar

- Klicken Sie auf den Button „Am Webinar teilnehmen“ (Bild 3).
- Sollten Sie am Webinar doch nicht teilnehmen können, haben Sie an dieser Stelle auch die Möglichkeit Ihre Anmeldung zu stornieren.

Bild 3



- Nun öffnet sich Ihr Standardbrowser.
- Bitte wählen Sie „Anwendung wählen“ aus (Bild 4).
- Anschließend „Link öffnen“ (Bild 5).

Bild 4

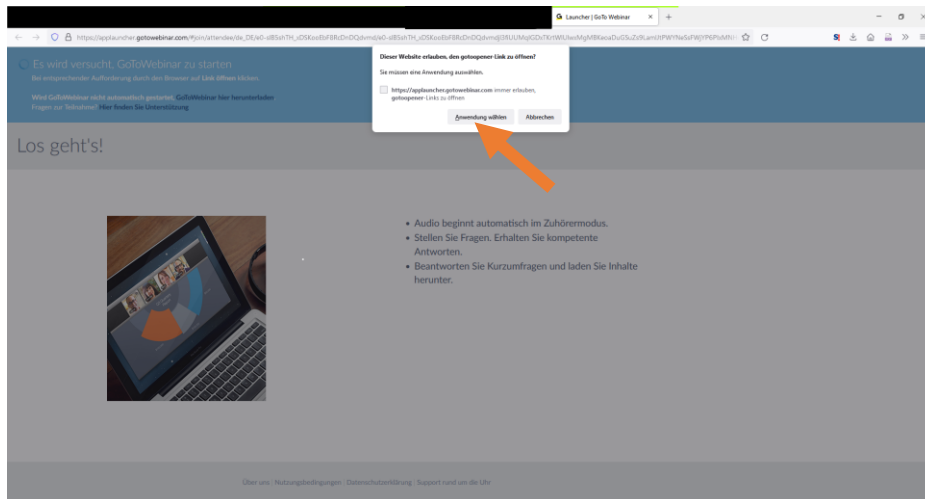
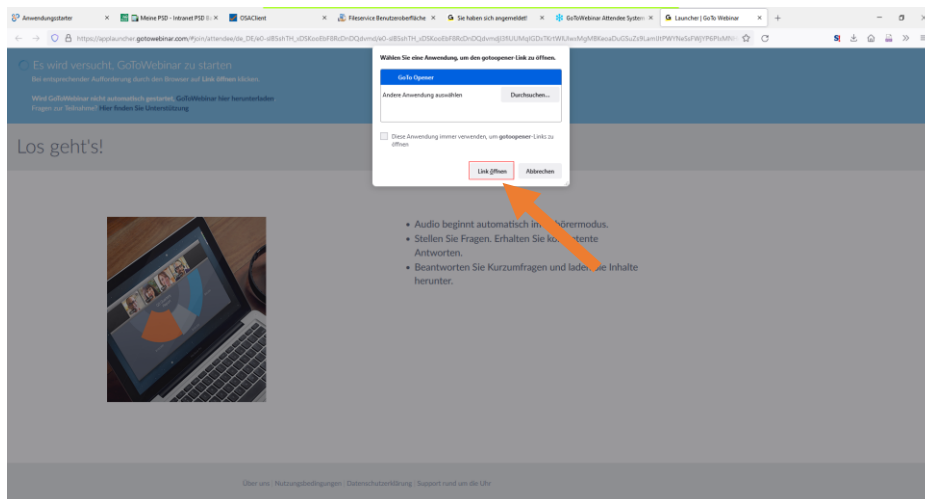
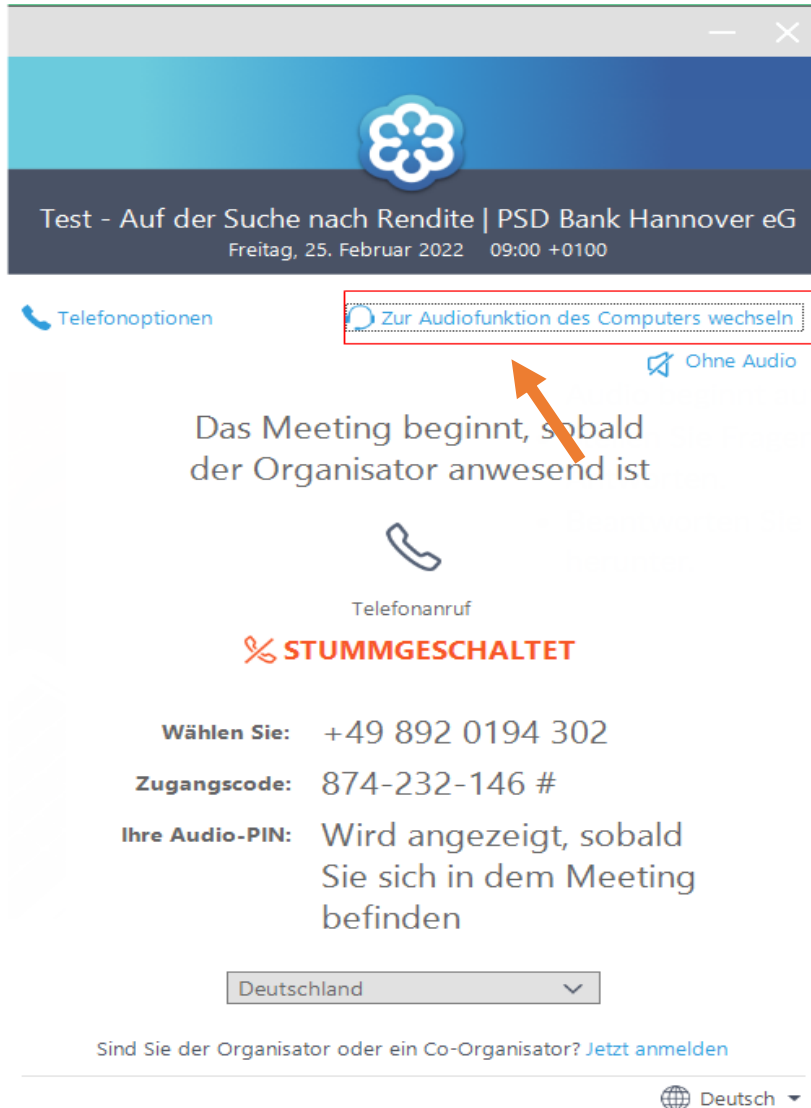


Bild 5



- Jetzt brauchen Sie nur noch „Zur Audiofunktion des Computers wechseln“ auswählen (Bild 6).
- Und schon nehmen Sie an unserem Webinar teil.

Bild 6



Test - Auf der Suche nach Rendite | PSD Bank Hannover eG  
Freitag, 25. Februar 2022 09:00 +0100

Telefonoptionen [Zur Audiofunktion des Computers wechseln](#) Ohne Audio

Das Meeting beginnt, sobald der Organisator anwesend ist

Telefonanruf

**STUMMGESCHALTET**

**Wählen Sie:** +49 892 0194 302  
**Zugangscode:** 874-232-146 #  
**Ihre Audio-PIN:** Wird angezeigt, sobald Sie sich in dem Meeting befinden

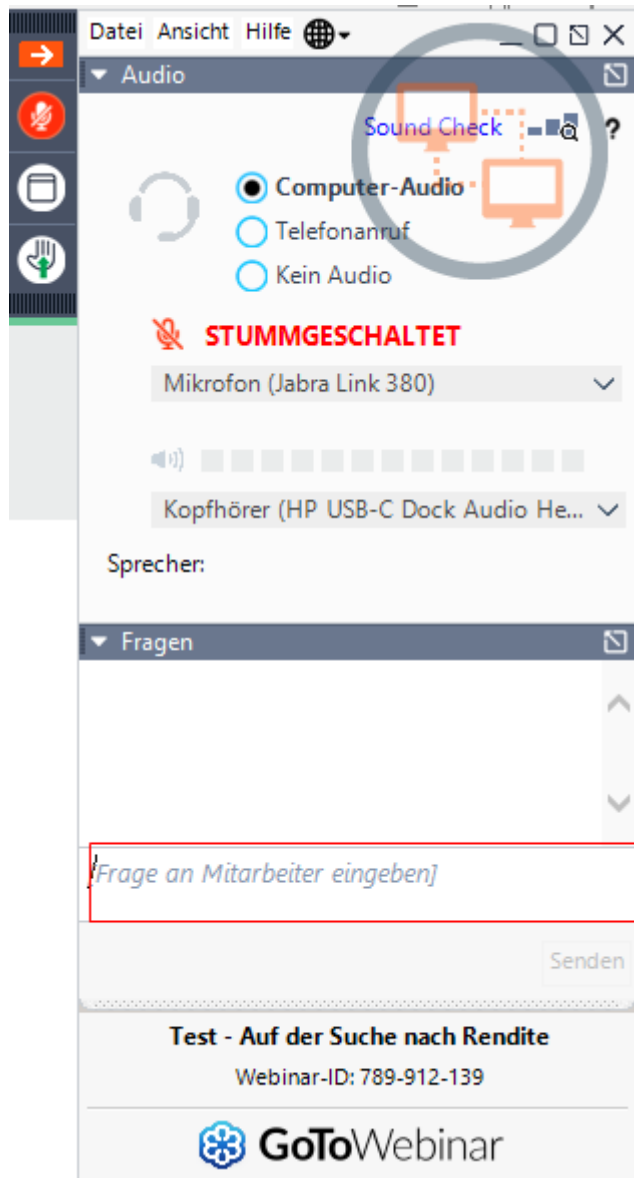
Deutschland

Sind Sie der Organisator oder ein Co-Organisator? [Jetzt anmelden](#)

Deutsch

- Ihre Fragen stellen Sie Webinar nicht über die Audiofunktion, sondern über den Chat (Bild 7), damit es während des Seminars keine Störungen gibt.

Bild 7



Für Unklarheiten oder Probleme, die eventuell darüber hinaus auftreten könnten, finden Sie auf dieser Webseite <https://www.psd-hannover.de/banking-service/digitale-services/anleitung-goto-webinar.html> weitere Hinweise.